

Инструкция для
предпринимателей:

Самые популярные вопросы по работе с Личным кабинетом



Время прочтения
10 минут

Уважаемый предприниматель, приветствуем Вас!

Мы хотим ответить на самые популярные вопросы по работе с Личным кабинетом сайта: www.Unona.Market

1. Как создать первый магазин?
2. Можно ли создать дополнительные магазины?
3. Как добавить сотрудника для управления моими магазинами?
4. Порядок добавления новых товаров сразу на сайт?
5. Способы редактирования существующих товаров?
6. Как менять статусы заказов покупателей?



Для начала коммерческой работы с сайтом Вам понадобится Магазин!



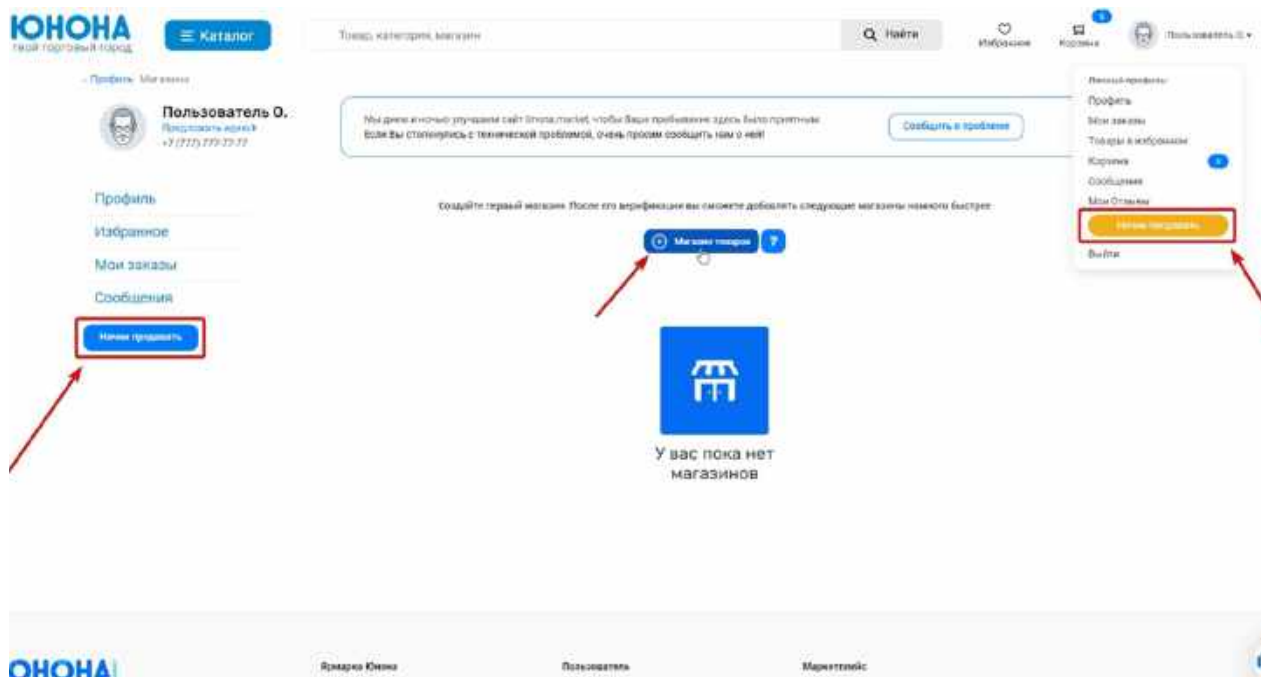
1. Создание первого магазина - «Начни продавать»

Шаг 1

Зарегистрируйтесь на сайте с помощью Вашего мобильного телефона. Вам поступит звонок, введите 4 последние цифры входящего номера. Мало ли звонок не поступил в течении 60 секунд, выберите опцию смс сообщения.

Далее заполните в Личном кабинет Ваш профиль: Имя, Фамилия, E-mail и выберите иконку пола.

Можно начинать: в выпадающем меню или слева нажмите: «Начни продавать».



1. Создание первого магазина - «Начни продавать»

Шаг 2

Для создания магазина заполните данные о Юр.Лице.

В строке Название организации и ИНН, работает поиск данных из автоматизированной базы. Выбрав нужное, нажмите «Далее» для заполнения данных о магазине и отправке на модерацию.



ВАЖНО:

Заявка проходит модерацию **не более 24 часов**. После одобрения Вы получите смс сообщение.

Юнона твой торговый город

Каталог

Товар, категория, магазин

Найти

Избранное

Корзина

Пользователь Ю.

Мои магазины

Товары

Услуги

Заказы покупателей

Бизнес сообщения

Аналитика моих магазинов

Аналитика моих товаров

Мои данные Юр.Лица

1 Данные Юр.Лица

Юридическое лицо

Название организации

Тестовая Организация

ИНН: 1234567890

ВГРН: 100802600020

Назад

Далее >

Мы делаем много улучшений сайт Юнона market, чтобы ваше пребывание здесь было приятным. Если вы столкнетесь с технической проблемой, очень приятно сообщить нам об ней.

Создать и решить

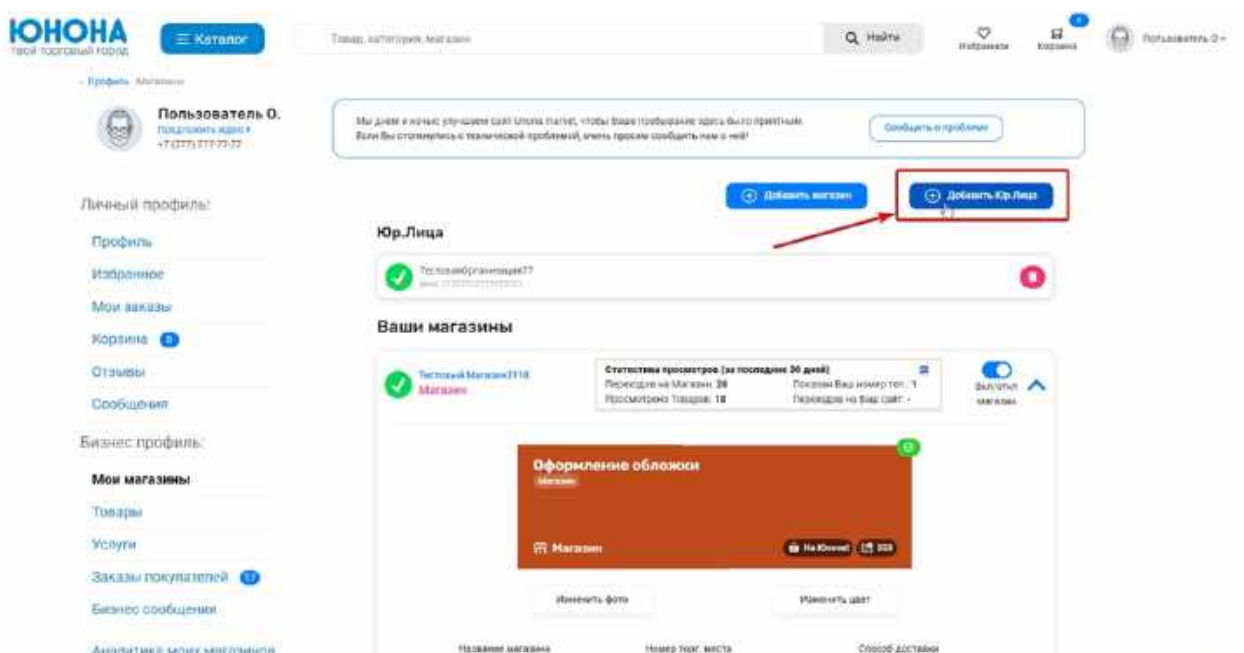
2. Создать дополнительный магазин

Шаг 1

Перейдите во вкладку меню “Мои магазины”.

Шаг 2

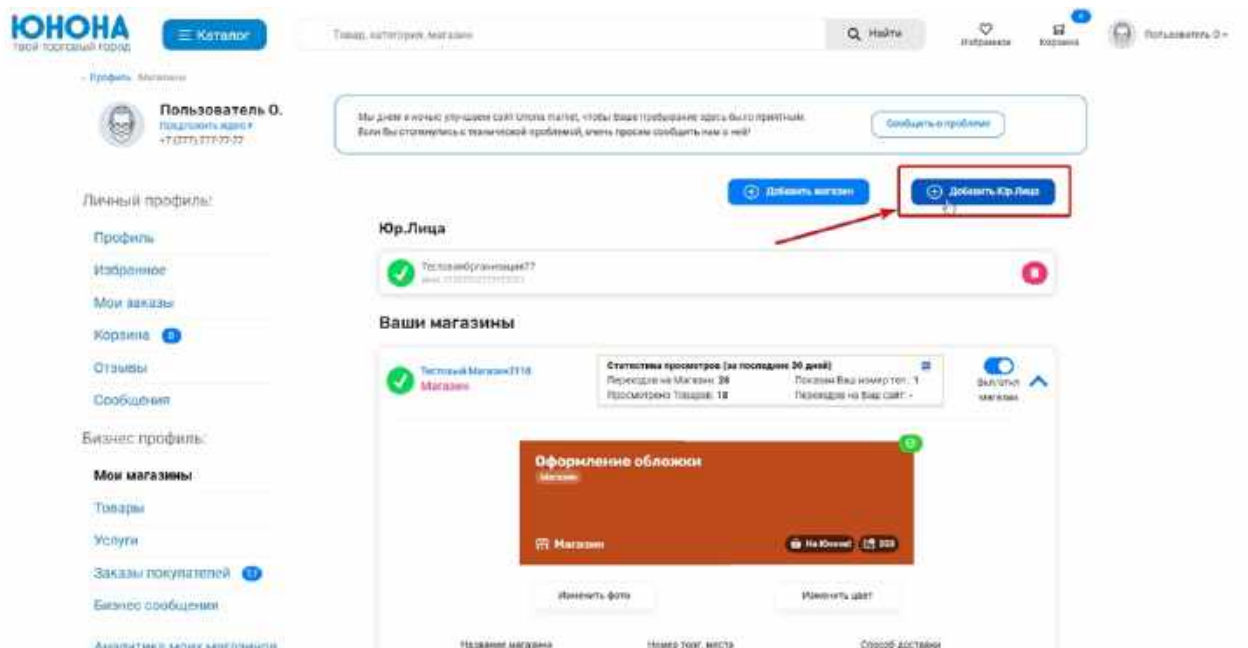
Если дополнительный магазин оформлен на другое Юр.Лицо, сперва нажмите “Добавить “Юр.Лицо”. Далее оно потребуется при заполнении данных о магазине и выбирается из выпадающего списка.



2. Создать дополнительный магазин

Шаг 3

Если магазины оформлены на том же Юр.лице, сразу нажмите “Добавить магазин”.



2. Создать дополнительный магазин

Шаг 4

Заполните необходимые поля для создания нового магазина.

The screenshot displays the 'Юнона' website interface for creating a new store. The page title is 'Заявка на создание магазина' (Application for store creation). The form includes the following fields and options:

- Юр. лицо:** A dropdown menu with the option 'Тестовая Организация?'. A link 'Создать новое Юр. Лицо' is visible to the right.
- Население магазина:** A text input field.
- Вы арендатор Юноны:** Radio buttons for 'Да, я арендатор' (selected) and 'Нет, я не арендатор'.
- Номер торгового места:** A text input field.
- Номер телефона магазина (будет публичным):** A text input field.
- Электронная почта (для получения данных о заказах):** A text input field.
- Категория магазина:** A dropdown menu with a '+' icon to add more categories.
- Описание вашего магазина (будет отображаться на сайте Юнона.Маркет):** A large text area with a link 'или назначить новую категорию? Предложить'.
- Ссылка на ваш интернет магазин (будет отображаться на сайте Юнона.Маркет):** A text input field.

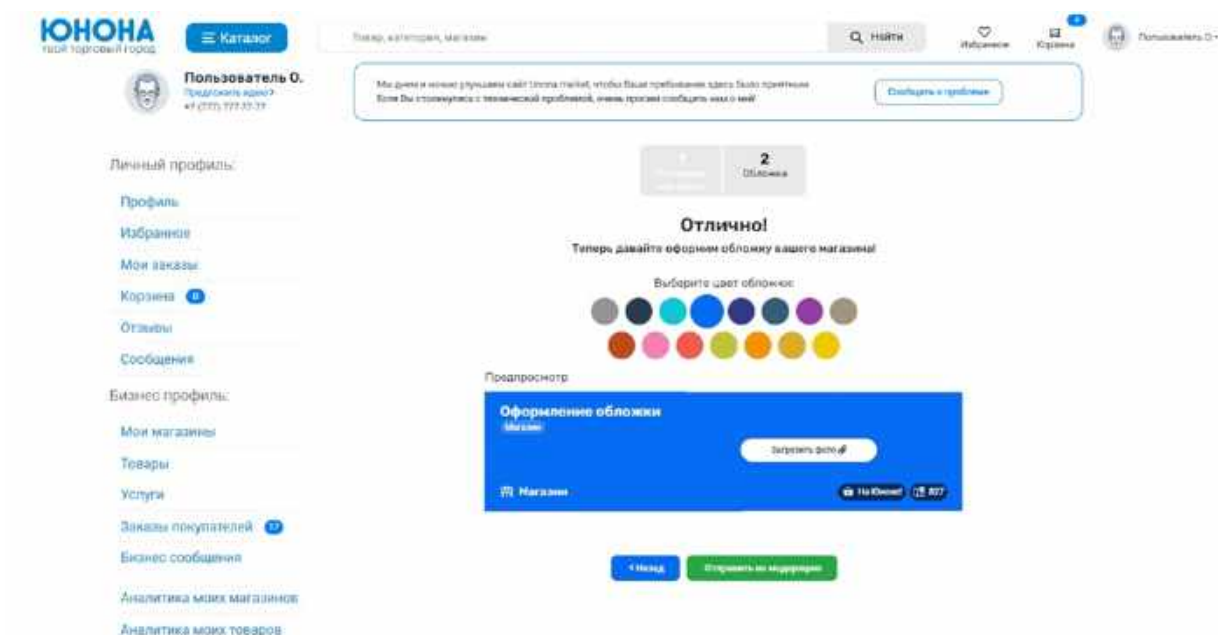
At the bottom of the form, there are two buttons: 'Отмена' (Cancel) and 'Далее' (Next).

2. Создать дополнительный магазин

Шаг 5

Для выделения Вашего магазина, мы **рекомендуем сразу загрузить фото** для обложки и выбрать предпочитаемый цвет из предложенных.

Поменять фото обложки можно будет в любой момент, отправив ее на модерацию.



3. Как добавить сотрудника для управления моими магазинами?

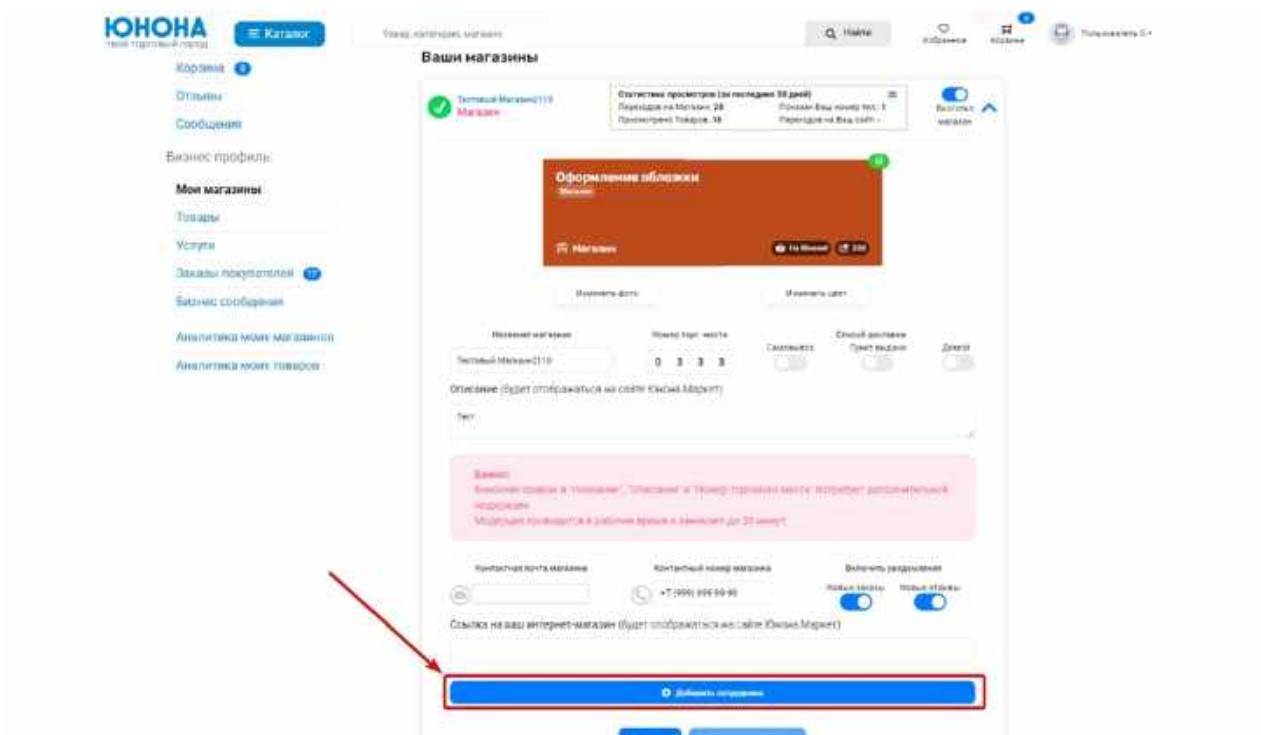
Для удобства и делегирования работы с магазином добавьте Ваших сотрудников!



3. Как добавить сотрудника для управления моими магазинами?

Шаг 1

Для добавления нового сотрудника, на странице «Мои магазины», выберите соответствующий магазин и нажмите кнопку «Добавить сотрудника»

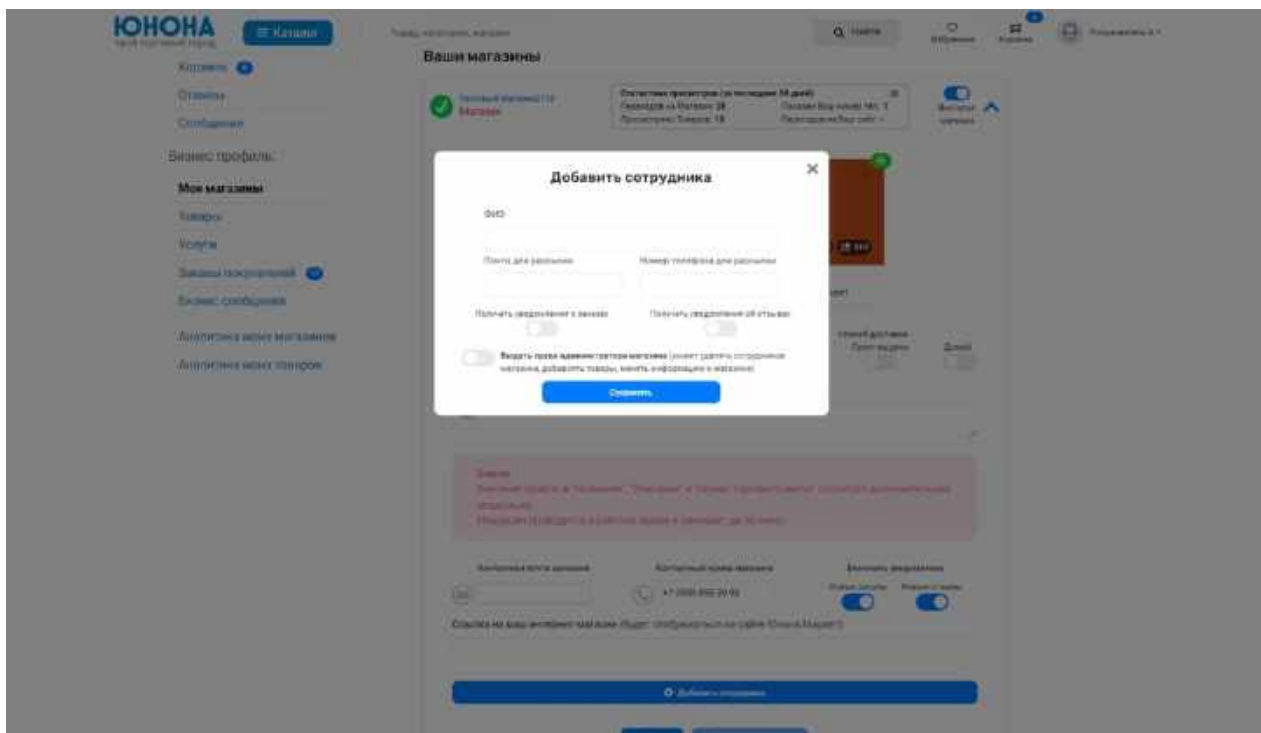


3. Как добавить сотрудника для управления моими магазинами?

Шаг 2

В появившемся окне заполните необходимые поля и нажмите кнопку «Сохранить».

Доступ к Вашему магазину можно дать **до 5 сотрудников**.



4. Добавление товаров

Шаг 1

Для добавления товара, перейдите во вкладку «Товары» и нажмите на кнопку «Добавить новый товар»

The screenshot shows the YONONA user interface. On the left is a navigation menu with options like 'Профиль', 'Избранное', 'Мои заказы', 'Корзина', 'Отзывы', 'Сообщения', 'Мои магазины', 'Товары', 'Услуги', 'Заказы покупателей', 'Бизнес-сообщения', and 'Аналитика моих магазинов'. The main area displays a message: 'Мы думаем, вы можете улучшить свой список заказов, чтобы избежать проблем, если вы пробовали здесь. Если вы столкнетесь с технической проблемой, очень просим сообщить нам о ней!' with a 'Сообщить в приложении' button. Below this is a search bar and a 'Добавить новый товар' button, which is highlighted with a red box and a red arrow. The bottom section shows a table of items with columns for 'Статус', 'Фото', 'Единица', 'Название Товара', 'Дата создания', 'Цена', and 'Остаток'. The table contains four rows of items, each with a 'Нет данных' status and a 'Нет данных' button.

Статус	Фото	Единица	Название Товара	Дата создания	Цена	Остаток
В наличии		Будет заполнено	Место SD (SanDisk Advanced Series 128GB Class 10 microSDXC (SB128GB90U1A-AD) + SD Adapter	12 декабря 2022 года в 05:00 12 декабря 2022 года в 07:00	990 Р	Нет данных
В наличии		Будет заполнено	Тирис для юры Bobbio Jetusap-470 0.42 в Серебристый	12 декабря 2022 года в 05:00 12 декабря 2022 года в 07:00	3 590 Р	Нет данных
В наличии		Будет заполнено	Накладка силикон VLP Bicolore Case with MagSafe для Apple iPhone 14 Pro White	12 декабря 2022 года в 05:00 12 декабря 2022 года в 07:00	1 510 Р	Нет данных
В наличии		Будет заполнено	Накладка силикон DF для Samsung Galaxy M13 Чёрный	12 декабря 2022 года в 05:00	480 Р	Нет данных

4. Добавление товаров

Шаг 2

Введите нужные данные о товаре и завершите создание, нажатием на одну из кнопок сохранения, внизу страницы

The screenshot shows the 'Создать товар' (Create product) form in the YONONA system. The form is divided into several sections:

- Название товара** (Product name): A text input field.
- Специальность товара** (Product specialty): A dropdown menu.
- Специальность товара по подразделению** (Product specialty by department): A dropdown menu.
- Адрес** (Address): A text input field.
- Гарантия** (Warranty): A text input field.
- Категория товара** (Product category): A dropdown menu with a link to 'настроить категорию товара' (configure product category).
- Материал товара** (Product material): A dropdown menu.
- Описание** (Description): A rich text editor with a toolbar.
- Характеристики** (Specifications): A rich text editor with a toolbar.
- Загрузка фото товара** (Upload product photo): A section for uploading product images, with a button 'Или выложить фото' (Or upload photo).

At the bottom of the form, there are two buttons: 'Сохранить и опубликовать товар' (Save and publish product) in yellow and 'Сохранить и выйти с Товары' (Save and exit to Products) in blue. There are also radio buttons for 'Да' (Yes), 'Нет' (No), and 'Подпись' (Signature).

5. Изменение товаров

Шаг 1

Для изменения товара перейдите во вкладку «Товары».

Шаг 2

Для изменения статуса товара нажмите на его текущий статус в таблице

The screenshot shows the YONONA user interface. At the top, there is a navigation bar with the YONONA logo, a 'Каталог' button, a search bar, and icons for 'Избранное', 'Корзина', and 'Пользователь'. Below the navigation bar, there is a user profile section for 'Пользователь 0.' with a 'Создать и обновить' button. The main content area is titled 'Товары, категории, магазины' and contains a table of goods. The table has columns for 'Статус', 'Фото', 'ЕдИЗ', 'Название товара', 'Дата создания', 'Цена', and 'Остаток'. The first row shows a pair of headphones with a status of 'В наличии' (highlighted by a red box and a red arrow), a price of 1 450 Р, and a 'Нет данных' status. The second row shows a USB Flash Drive with a status of 'В наличии', a price of 1 340 Р, and a 'Нет данных' status. The third row shows a battery with a status of 'В наличии', a price of 2 500 Р, and a 'Нет данных' status. The table also includes a 'Изменено' column with dates and times.

Статус	Фото	ЕдИЗ	Название товара	Дата создания	Цена	Остаток
В наличии		Будит заполнено	Беспроводные наушники TFTN Nova (HS BT50089) Black	07 декабря 2022 года в 05:00 Изменено: 10 декабря 2022 года в 07:01	1 450 Р	Нет данных
В наличии		Будит заполнено	USB Flash Drive Samsung FIT Plus 8-4GB, USB 3.1 200 MB/s, (MLP-6AAB/APC)	06 декабря 2022 года в 05:00 Изменено: 06 декабря 2022 года в 05:00	1 340 Р	Нет данных
В наличии		Будит заполнено	Внешний аккумулятор Xiaomi 33W Power Bank 10000mAh PPSmart Edition Pro (BRZ1785G) Blue	06 декабря 2022 года в 05:00 Изменено: 06 декабря 2022 года в 05:00	2 500 Р	Нет данных

5. Изменение товаров

Шаг 3

Выберите необходимый статус товара и согласитесь с изменениями, нажав на галочку.

ЮНОНА
твой торговый город

Каталог

Товар, магазин, магазин

Мы думаем, что лучше всего использовать этот шаблон, чтобы ваше предложение было привлекательным. Если вы столкнулись с технической проблемой, мы просим сообщить нам о ней!

Сообщить о проблеме

Отправить на модерацию заявку для выгрузки товаров

Добавить новый товар

Личный профиль:

- Профиль
- Избранное
- Мои заказы
- Корзина
- Отзывы
- Сообщения

Бизнес профиль:

- Мои магазины
- Товары
- Услуги
- Заказы покупателей
- Бизнес сообщения
- Аналитика моих магазинов
- Аналитика моих товаров

Цена, ₽ от До Изменить товар Поиск

Мои магазины: Топмагнет Тестовый Магазин(2110)

Все статусы | В наличии | Товар-бюджет скоро доступен | Под заказ | Дата: 01-12-2022 07-12-2022 | Сделанные заказы

Статус	ИМТЗ	Название Товара	Дата издания ИИ	Цена	Отслеж
В наличии	Бюджет заполнено	Беспроводные наушники T7M Nova (HS BT300K) Black	07 декабря 2022 года в 05:00 Изменено: 10 декабря 2022 года в 07:01	1 450 ₽	Нет данных
В наличии	Бюджет заполнено	USB Flash Drive Samsung F8 Plus 64GB, USB 3.1 200 MB/s, (MUF-64AB/APC)	06 декабря 2022 года в 05:00 Изменено: 06 декабря 2022 года в 05:00	1 340 ₽	Нет данных
В наличии	Бюджет заполнено	Внешний аккумулятор Xiaomi 33W Power Bank 10000mAh Pocket Edition Pro (BHR575GL) Blue	06 декабря 2022 года в 05:00 Изменено: 06 декабря 2022 года в 05:00	2 880 ₽	Нет данных

5. Изменение товаров

Шаг 4

Для изменения информации о товаре, описания, количества и цены - нажмите на «карандаш», после этого вы перейдете на страницу редактирования

The screenshot shows the YONONA user interface. On the left is a navigation menu with sections for 'Личный профиль' (Personal profile) and 'Бизнес профиль' (Business profile). The main area displays a list of items for sale. A red arrow points to a pencil icon in the 'Actions' column of the first item, indicating the edit function.

Статус	Фото	Категория	Название Товара	Дата создания	Цена	Остаток	Действия
В наличии		Бюджет выполнено	Беспроводные наушники TYN Poca (H5-W1300BK) Black	07 декабря 2022 года в 05:00 Изменено: 10 декабря 2022 года в 07:01	1 450 Р	Нет данных	
В наличии		Бюджет выполнено	USB Flash Drive Samsung Fit Plus 64GB, USB 3.1 200 MB/s. (MUF-64MB/APC)	06 декабря 2022 года в 05:00 Изменено: 06 декабря 2022 года в 05:00	1 340 Р	Нет данных	
В наличии		Бюджет выполнено	Внешний аккумулятор Xiaomi 22W Power Bank 10000mAh Pocket Edition Pro (94H5785CL) Plus	06 декабря 2022 года в 05:00 Изменено: 06 декабря 2022 года в 05:00	2 880 Р	Нет данных	

5. Изменение товаров

Шаг 5

Измените необходимые поля и завершите редактирование, нажатием на кнопку «Готово».

The screenshot shows the 'Обновить товар' (Update Item) form in the YONONA marketplace. The form includes the following fields and options:

- Название товара:** Вспомогательные материалы ТРМ Тона (TG-870004) Вилы
- Стоимость товара:** 1450
- Стоимость товара за единицу:** (empty)
- Адрес:** (empty)
- Гарантия:** (empty) мес.
- Категория товара:** По вашему выбору категория? Предметы
- Материал товара:** Текстиль
- Описание:** Вспомогательные материалы ТРМ Тона (TG-870004) Вилы
- Характеристики:** Производитель: Производители керемисе; Вилы
- Загрузите фото товара:** Фотографии товара
- Выбор фото:** (empty)
- Календарь товара:** Да (selected), Нет, Под заказ
- Buttons:** Изменить, Готово (highlighted with a red box and arrow)

6. Изменение статусов заказа

Для изменения статуса заказа, на странице «Заказы покупателей», перетащите нужный заказ в столбец, соответствующий текущему состоянию заказа.

Юнона
твой торговый город

Каталог

Товар каталог, выделен

Поиск

Избранное

Корзина

Пользователь

Личный профиль

Профиль

Избранное

Мои заказы

Корзина

Отзывы

Сообщения

Бизнес профиль:

Мои магазины

Товары

Услуги

Заказы покупателей

Бизнес сообщения

Аналитика моих магазинов

Аналитика моих товаров

Товар каталог, выделен

Новый

В обработке

Бронирование подтверждено

Нет в наличии

iPhone 12 Pro Max (3840mm) 790,00 Р

Телефон Xiaomi 12T Pro 43,000,00 Р

Телефон Huawei P40 Pro 5,900,00 Р

Телефон Honor 50 Lite (Huawei) 15,000,000 12:04



ВАЖНО:

Следить за статусами и обновлять их по мере движения заказа для Вашего удобства и контроля

Спасибо за сотрудничество!

Если у Вас остались вопросы, то мы всегда
будем рады помочь!

Наши контакты



501-10-10



+7 (931) 994-38-12



<https://vk.com/unonamarket>

